











FUNKTIONSKNAPPAR

-  **LINES** (Linjeknappar)
Visar in- och utgående samtal
-  **SPEAKER** (Envägs-högtalare)
-  **VOICE MESSAGE** (Röstbrevlåda)
-  **MUTE** (Sekretessknapp för att stänga av mikrofonen)
-  **VOLUME** (Ändrar ring, hör och högtalarstyrkan)
-  **HOLD** (Sätta samtalet på vänt)
Ta tillbaka samtalet med linjeknapp där samtalet väntar.
-  **TRANSFER** (Koppla samtal):
 1. Tryck **Transfer**
 2. Ring upp samtalet du vill koppla till.
 3. Tryck **Transfer** igen för att koppla eller vänta kvar och meddela uppringt nummer vad det är för samtal du kopplar in och tryck därefter **Transfer**.
-  **CONFERENCE** (Med max 6 deltagare)
 1. Ring upp första numret.
 2. Tryck **Conference**.
 3. Ring upp nästa nummer.
 4. Tryck **Conference** igen.För ytterligare deltagare upprepa steg 1-4.
-  **DROP** (Avslutar samtal med ny kopplingston)
-  **REDIAL** (Återuppringning av senast slagna numret)

FÖR ATT RINGA

Externt: 0:an och därefter önskat telefonnummer.

NÄR DU INTE KAN BESVARA DINA SAMTAL PÅ DIN TELEFON

Vidarekoppla: *21 + t ex anknätning el 0 + mobilnr
Avbeställa vkp: # 21

Hänvisa: **9 2 3** + orsakskod + tid el. datum #

För koder se separat blankett, Hänvisningskoppling för IP-4602

I KOMBINATION MED MOBIL ANKNYTNING

För att aktivera parallell ringning (EC500): *81 ankn# personlig kod#

För att avaktivera: #81 ankn# personlig kod#

